



飯田市の市民生活

人口密度 (1 km²あたり)
154.5 人



(27年)

1世帯当たり人員
2.6人



(27年)

1世帯当たり電話台数
0.4台




(26年)

1世帯当たり自動車台数
(四輪) 2.0台



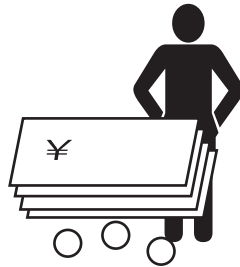
(25年)

市民1人当たり普通会計
歳出額 472,953円




(26年)

市民1人当たり市税額
101,851円



(26年)

市民1人当たり市債額
421,797円



(26年)

市職員1人当たり市民数
66.3人



(28年)

市会議員1人当たり
市民数 4,423.6人



(27年)

医師(歯科医師を含む)
1人当たり市民数
306.7人




(26年)

教員1人当たり生徒数
小学校 15.1人
中学校 13.4人



(27年)

進学率
高校 98.2%
大学 51.8%



(26年)

1工場当たり製造品
出荷額 97,626万円



(26年)

1商店当たり商品販売額
卸売 40,263万円
小売 13,127万円



(26年)

下水道普及率
96.7%



(27年)


市民1人当たり
都市公園面積(開設面積)
14.2 m²



(27年)

飯田市の1日

(26年)




出生 2.3人

(26年)




死亡 3.5人

(26年)



結婚 1.3組

(26年)




離婚 0.5組

(26年)



転入 8.5人

(26年)



転出 9.1人

(26年)



ごみ(収集量) 59.3 t

(26年)



し尿(収集量) 23.0kl

(26年)



上水道(排水量) 30,514 m³

(26年)




電力消費量 1,843.1MWH

(27年)



飯田駅(乗客) 959人

(27年)



火災 0.2件
(飯田広域消防管内)

(27年)



救急出動 19.1件
(飯田広域消防管内)

(27年)



犯罪 1.3件
(飯田警察署管内)

(27年)



交通事故 1.0件